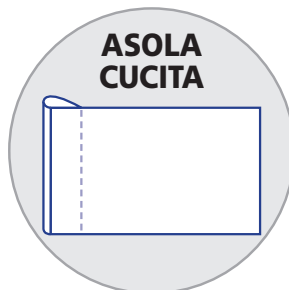


Come preparare un file corzetto

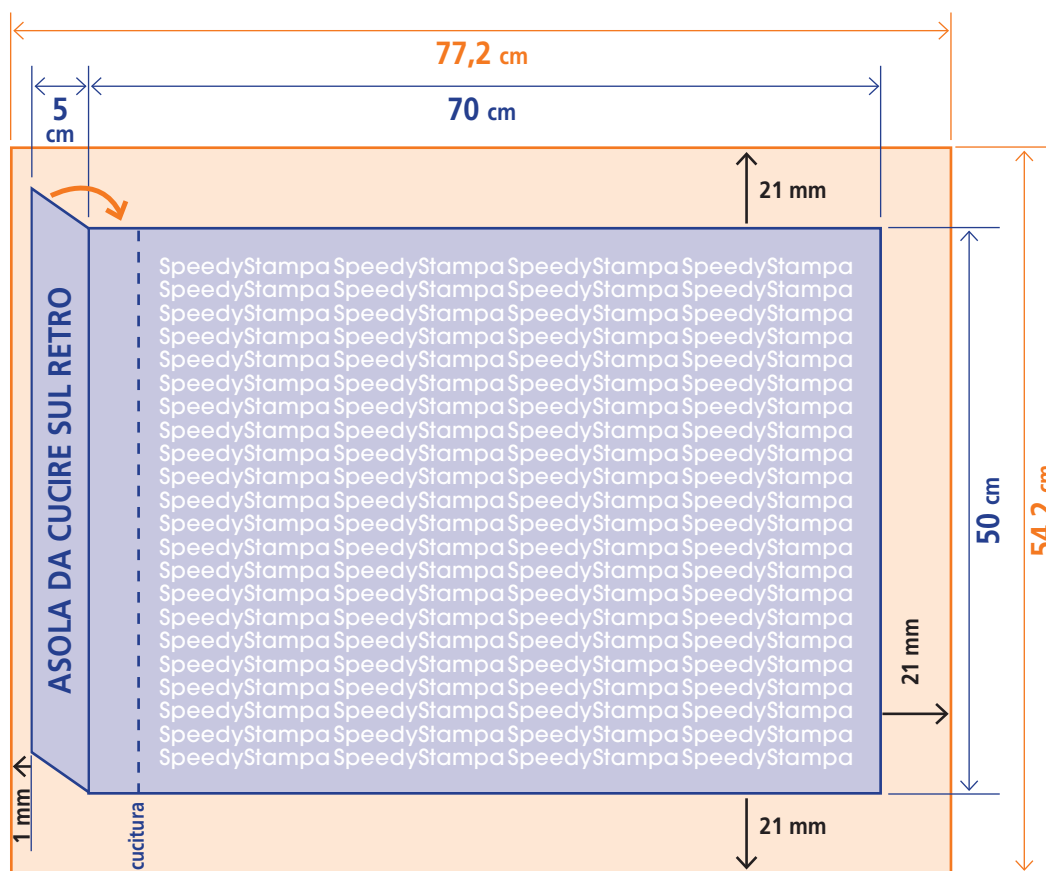
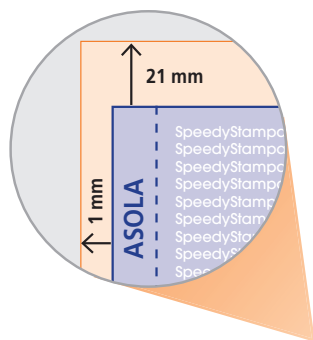
BANDIERE E TESSUTI FORMATO 70x50 cm ORIZZONTALE ASOLA LATO SINISTRO



DIMENSIONE FILE
compreso margine di rifilo
77,2x54,2 cm

FORMATO FINALE
DELLO STAMPATO
70x50 cm

ATTENZIONE AL MARGINE DI RIFILO

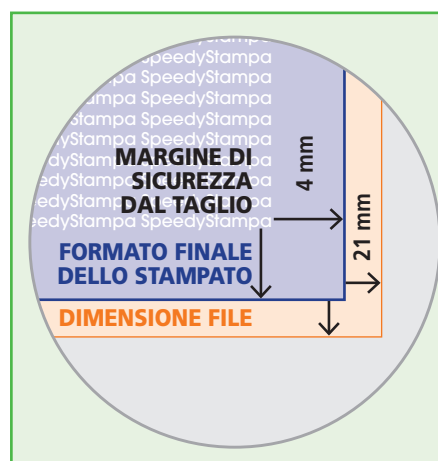


Risoluzione richiesta:
300 dpi

File accettati:
pdf
(per conversioni
da altri formati vedi FAQ)

Metodo colore:
CMYK

Avvertenze:
Tutti i testi devono essere
convertiti in curve



MARGINE DI SICUREZZA DAL TAGLIO (4 mm per ogni lato)

Definisce un margine di sicurezza dal taglio oltre il quale sconsigliamo di impaginare testi, al fine di evitare tagli indesiderati.

FORMATO FINALE DELLO STAMPATO

Definisce la dimensione effettiva dello stampato che sarà prodotto.

Colori di sfondo, fotografie e grafica devono smarginare oltre la dimensione dello stampato fino alla dimensione del file.

DIMENSIONE FILE

(Compreso margine di rifilo di 1 mm lato asola e 21 mm altri lati)

Definisce la dimensione del documento che stamperemo.

FORMATO PERSONALIZZATO

Assicurati di creare un file seguendo le regole illustrate.